



PowerBlock

*Ignition
Systems*

Montage der BMW-2V-Boxer Spulenkits

B_Spu_1


© 09.2000

08. Dez. 2007


Montage der Zündkits an verschiedenen 2V-Boxer - Modellen:

VORSICHT HOCHSPANNUNG LEBENSGEFAHR !


Im Betrieb niemals die Hochspannungskabel anfassen oder abziehen. Immer spannungsfrei arbeiten. Alle SILENT HEKTIK Zündspulen sind echte Hochleistungs-Zündspulen. Diese Spulen sollten durch Fahrtwind gekühlt werden. Ein Montageplatz vorn untern Tank ist möglich. Im Betrieb darf der die Einschaltzeit 66% nicht überschreiten. Bei Motorstillstand müssen die Spulen nach maximal 10 Sekunden abgeschaltet werden. Es sollten neue und hochwertige Hochspannungs-Teile verwendet werden, die für mindestens 30kV zugelassen sind.




Montage an /5 Rahmen anstelle der beiden 6V-Spulen
Auf der linken Seite kann die Zündbox unser PowerBlock -Zündung
Montiert werden



Montage an R45 - R65 - R80G/S Modellen



Singelspark - Zündung an einer R100R
(Normalzündung)



Twinspark - Zündung an einer R100R
(Doppelzündung)